

Backformen Bedienungsanleitung



Inspiration Silikonbackformen



Vor dem ersten Gebrauch sowie nach jeder Benutzung die Form in heißem Wasser mit Spülmittel oder in der Spülmaschine gründlich reinigen.



Die Form kann in die Spülmaschine gegeben werden.



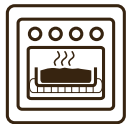
Die Backfläche vor jedem Gebrauch grundsätzlich einfetten.



Nach dem Backen den Kuchen keinesfalls mit einem Messer aus der Form lösen, ggf. einen Kunststoffschaber zu Hilfe nehmen.



Die Form ist mikrowellenfest.



Die Form mittig auf das Backofengitter stellen.




Das Backgut nicht auf der Herdplatte erhitzen.



Die Form nicht direkt auf den Backofenboden stellen.



Nicht ohne Backgut erhitzen.



Die Form ist hitze- und kälteresistent, von -40°C / -40°F bis zu 200°C / 392°F .

Baking pans User manual



Inspiration silicone baking pans



Before using the pan for the first time and after each time you have used it, clean it thoroughly in hot water with detergent or in the dishwasher.




The pan is dishwasher safe.



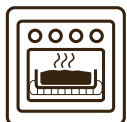
Each time before you use the pan, grease the baking surface thoroughly.



After baking, do not attempt to remove the cake from the pan using a knife. If necessary, use a synthetic scraper.



The pan can be used in the microwave.



Place the pan on the centre of the oven shelf.




Do not heat the cake up on the hotplate.



Do not place the pan directly on the base of the oven.



Do not heat up without contents.



The pan is heat resistant up to -40°C / -40°F bis zu 200°C / 392°F .

Moules à manqué

Mode d'emploi



Inspiration Moules en silicone



Avant la première utilisation et après chaque utilisation, nettoyer soigneusement le moule dans de l'eau chaude avec du produit vaisselle ou au lave-vaisselle.



Le moule peut être lavé au lave-vaisselle.



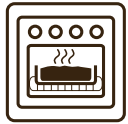
Graisser soigneusement la surface de cuisson avant la première utilisation.



Lorsque le gâteau est cuit, il ne faut surtout pas le détacher du moule avec un couteau. Utiliser éventuellement une spatule en plastique.



Le moule est compatible avec le micro-ondes.



Ne pas mettre le moule sur la grille du four.




Ne pas faire chauffer le gâteau sur la plaque chauffante.



Ne pas mettre le moule directement sur la sole.



Ne pas faire chauffer sans élément à cuire.



Les moules résiste à la chaleur jusqu'à -40°C / -40°F bis zu 200°C / 392°F .

Moldes de horno

Instrucciones de uso



Inspiration moldes de horno de silicona



Antes del primer uso y después de cada utilización lave bien el molde con agua caliente y detergente o en el lavavajillas.



El molde se puede lavar en el lavavajillas.



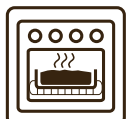
Unte la superficie del molde con mantequilla para untar o margarina antes de cada uso.



Después de hornear no saque nunca el pastel con un cuchillo, en caso necesario utilice una paleta de plástico.



El molde es apto para el microondas.



Coloque el molde en el centro de la parrilla del horno.




No caliente el pastel en la placa de la cocina.



No coloque el molde directamente sobre el fondo del horno.



No lo caliente sin el contenido que va a hornear.



El molde este resistente a temperaturas hasta -40°C / -40°F bis zu 200°C / 392°F .

Stampi Istruzioni per l'uso

Inspiration stampi da forno in silicone



Prima e dopo ciascun utilizzo, lavare accuratamente lo stampo in acqua calda con del detersivo o in lavastoviglie e asciugarlo.



Mettere lo stampo in lavastoviglie.



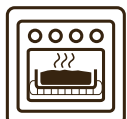
Ungere bene il fondo dello stampo prima dell'uso.



Una volta cotto, non estrarre per nessun motivo il dolce dalla teglia con un coltello, ma aiutarsi eventualmente con una raschia in plastica.



Lo stampo può essere utilizzato in microonde.



Collocare lo stampo al centro della griglia del forno.




Non riscaldare il dolce sulla piastra del fornello.



Non appoggiare lo stampo direttamente sul fondo del forno.



Non riscaldare senza contenuto.



Lo stampo resiste fino ai -40°C / -40°F bis zu 200°C / 392°F.

Bakvormen

Gebruiksaanwijzing



Inspiration bakvormen van silicone



Voor de eerste ingebruikname en na elk gebruik reinigt u de vorm grondig in heet water met afwasmiddel of in de afwasmachine.



De vorm mag in de afwasmachine.




Vet de binnenkant van de bakvorm voor elk gebruik goed in.



Verwijder het gebak na het bakken nooit met een mes uit de vorm. Gebruik eventueel een schraper van kunststof.



De vorm is magnetronbestendig.



Plaats de vorm op een rooster in het midden van de bakoven.




Verwarm het gebak niet op het fornuis.



Plaats de vorm niet rechtstreeks op de bodem van de bakoven.



Verwarm de vorm niet zonder bakmengsel.



De vorm is hittebestendig tot -40°C / -40°F bis zu 200°C / 392°F.